



**БУХГАЛТЕРСКИЙ БАЛАНС**  
на 31 декабря 2011 г.

Приложение к Приказу  
Минфина РФ от  
02.07.2010 №66н от ред. Приказа  
Минфина РФ от 05.10.2011  
№124н

Форма № 1 по ОКУД  
Дата (год, месяц, число)

Организация **Открытое акционерное общество  
"Федеральная сетевая компания  
Единой энергетической системы"**

Идентификационный номер налогоплательщика \_\_\_\_\_  
Вид деятельности передача электроэнергии  
Организационно-правовая форма / форма собственности открытое акционерное общество / смешанная российская  
собственность с долей федеральной собственности

Единица измерения: тыс. руб.  
Местонахождение (адрес) 117630, г. Москва, ул. Ак. Челомея, д. 5А

по ОКПО  
ИНН  
по ОКВЭД  
по ОКОПФ/ОКФС  
по ОКЕИ

КОДЫ		
0710001		
2011	12	31
56947007		
4716016979		
40.10.2		
47		41
384		

Дата утверждения  
Дата отправки (принятия)


Пояснения	АКТИВ	Код показателя	На 31 декабря	На 31 декабря	На 31 декабря
			2011 года	2010 года	2009 года
	1	2	3	4	5
	<b>I. ВНЕОБОРОТНЫЕ АКТИВЫ</b>				
Р 1 Пояснений*	Нематериальные активы	1110	805,353	917,625	1,396,257
Р 1 Пояснений*	Результаты исследований и разработок	1120	187,016	255,247	73,805
Р 2 Пояснений*	Основные средства, в том числе:	1130	446,893,366	276,063,461	242,994,947
	земельные участки и объекты природопользования	1131	908,541	827,221	156,495
	здания, машины и оборудование, сооружения	1132	441,700,146	272,828,986	241,019,891
	другие виды основных средств	1133	4,284,679	2,407,254	1,818,561
	Доходные вложения в материальные ценности	1140	-	-	-
Р 3 Пояснений*	Финансовые вложения	1150	82,047,395	104,137,547	66,970,387
	Отложенные налоговые активы	1160	-	-	-
Р 2 Пояснений*	Прочие внеоборотные активы, в том числе:	1170	389,567,997	385,777,910	276,989,484
	оборудование к установке	1171	25,728,284	17,905,969	18,484,815
	вложения во внеоборотные активы	1172	279,473,415	271,431,950	192,803,574
Р 3 1 Пояснений*	авансы под внеоборотные активы	1173	83,665,006	95,800,659	64,359,812
	прочие внеоборотные активы	1174	701,292	639,332	1,341,283
	<b>ИТОГО по разделу I</b>	<b>1100</b>	<b>919,501,127</b>	<b>767,151,790</b>	<b>588,424,880</b>
	<b>II. ОБОРОТНЫЕ АКТИВЫ</b>				
Р 4 Пояснений*	Запасы, в том числе:	1210	9,103,234	4,437,478	2,292,148
	сырье, материалы и другие аналогичные ценности	1211	9,073,248	4,407,467	2,262,155
	готовая продукция и товары для перепродажи	1212	29,986	30,011	29,993
	Налог на добавленную стоимость по приобретенным ценностям	1220	2,941,805	2,295,467	2,070,794
Р 5 Пояснений*	Дебиторская задолженность, в том числе:	1230	61,727,036	70,543,204	73,303,898
	Дебиторская задолженность (платежи по которой ожидаются более чем через 12 месяцев после отчетной даты), в том числе:	1231	8,102,357	8,696,249	20,492,819
	покупатели и заказчики	1232	2,658	68,106	185,910
	авансы выданные	1233	-	-	36
	прочие дебиторы	1234	8,099,699	8,628,143	20,306,873
	Дебиторская задолженность (платежи по которой ожидаются в течение 12 месяцев после отчетной даты), в том числе:	1235	53,624,679	61,846,955	52,811,079
	покупатели и заказчики	1236	10,860,149	8,669,641	8,949,413
	задолженность участников (учредителей) по взносам в уставный капитал	1237	-	-	-
	авансы выданные	1238	2,769,193	1,836,195	2,676,525
	прочие дебиторы	1239	39,995,337	51,341,119	41,185,141
Р 4 Пояснений*	Финансовые вложения (за исключением денежных эквивалентов)	1240	26,556,873	46,244,024	69,127,725
	Денежные средства и денежные эквиваленты	1250	17,247,710	11,243,302	11,312,141
	Прочие оборотные активы	1260	415,320	194,748	135,366
	<b>ИТОГО по разделу II</b>	<b>1200</b>	<b>117,991,978</b>	<b>134,958,223</b>	<b>158,242,072</b>
	<b>БАЛАНС</b>	<b>1600</b>	<b>1,037,493,105</b>	<b>902,110,013</b>	<b>746,666,952</b>


19 МАР 2012

Аудитор


ПАССИВ		Код показателя	На 31 декабря 2011 года	На 31 декабря 2010 года	На 31 декабря 2009 года
1		2	3	4	5
<b>III. КАПИТАЛ И РЕЗЕРВЫ</b>					
Уставный капитал (складочный капитал, уставный фонд, вклады товарищей)	1310	627 974 064	616 780 667	576 757 098	
Собственные акции, выкупленные у акционеров	1320	-	-	-	
Переоценка внеоборотных активов	1340	199 878 174	147 094 223	115 883 558	
Добавочный капитал (без переоценки)	1350	31 867 163	31 867 163	31 712 809	
Резервный капитал	1360	13 038 463	10 134 044	10 134 044	
Нераспределенная прибыль (непокрытый убыток), в том числе:	1370	( 19 231 762 )	( 11 684 468 )	( 69 051 863 )	
Непокрытый убыток прошлых лет	1371	( 16 763 403 )	( 11 684 468 )	( 69 051 863 )	
Нераспределенная прибыль прошлых лет	1372			-	
Нераспределенная прибыль отчетного года	1373		-	-	
Нераспределенный убыток отчетного года	1374	( 2 468 359 )	-	-	
<b>ИТОГО по разделу III</b>	<b>1300</b>	<b>853 526 102</b>	<b>794 191 629</b>	<b>665 435 646</b>	
<b>IV. ДОЛГОСРОЧНЫЕ ОБЯЗАТЕЛЬСТВА</b>					
Заемные средства	1410	130 000 000	50 000 000	6 000 000	
Отложенные налоговые обязательства	1420	8 148 365	2 649 711	1 435 064	
Оценочные обязательства	1430	-	-	-	
Прочие обязательства	1450	17 424	18 179	5 098	
<b>ИТОГО по разделу IV</b>	<b>1400</b>	<b>138 165 789</b>	<b>52 667 890</b>	<b>7 440 162</b>	
<b>V. КРАТКОСРОЧНЫЕ ОБЯЗАТЕЛЬСТВА</b>					
Заемные средства	1510	1 775 001	6 941 422	7 481 469	
Кредиторская задолженность, в том числе:	1520	43 345 565	47 774 515	65 849 518	
поставщики и подрядчики	1521	21 322 659	14 017 237	11 018 708	
задолженность перед персоналом организации	1522	303 835	193 318	134 473	
задолженность перед государственными внебюджетными фондами	1523	66 958	36 486	18 906	
задолженность по налогам и сборам	1524	1 180 141	865 113	653 884	
авансы полученные	1525	10 430 926	11 476 694	7 114 653	
прочие кредиторы	1526	9 983 735	21 138 769	46 861 996	
задолженность перед участниками (учредителями) по выплате доходов	1527	57 311	46 898	46 898	
Доходы будущих периодов	1530	275 041	278 316	278 319	
Оценочные обязательства	1540	405 607	256 241	181 838	
Прочие обязательства	1550	-	-	-	
<b>ИТОГО по разделу V</b>	<b>1500</b>	<b>45 801 214</b>	<b>55 250 494</b>	<b>73 791 144</b>	
<b>БАЛАНС</b>	<b>1700</b>	<b>1 037 493 105</b>	<b>902 110 013</b>	<b>746 666 952</b>	

\* - Пояснения к бухгалтерскому балансу и отчету о прибылях и убытках за 2011 год

Руководитель  (подпись) О.М.Бударгин (расшифровка подписи)

Главный бухгалтер  (подпись) А.И. Носков (расшифровка подписи)

" 19 " марта 20 12 г.



ПРИЛОЖЕНИЕ  
к аудиторскому заключению  
ЗАО "ПрайвотерхаусКуперс Аудит"

19 MAR 2012

Аудитор 